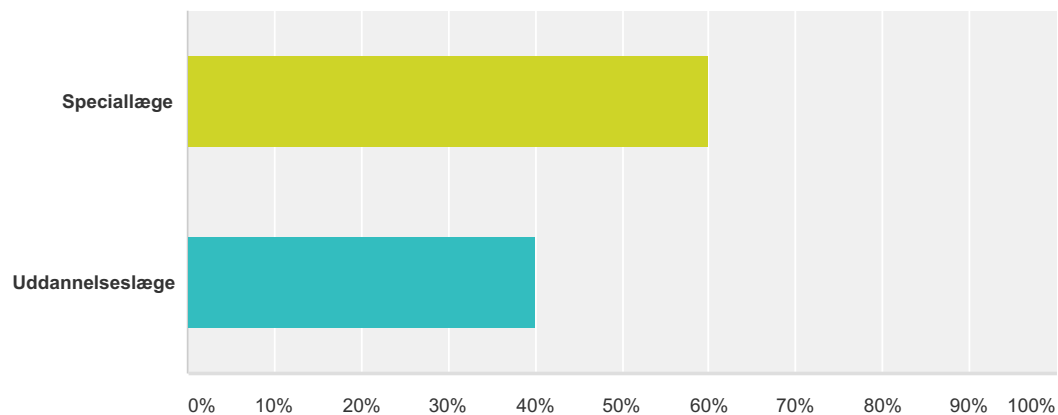


Q1 Din nuværende titel

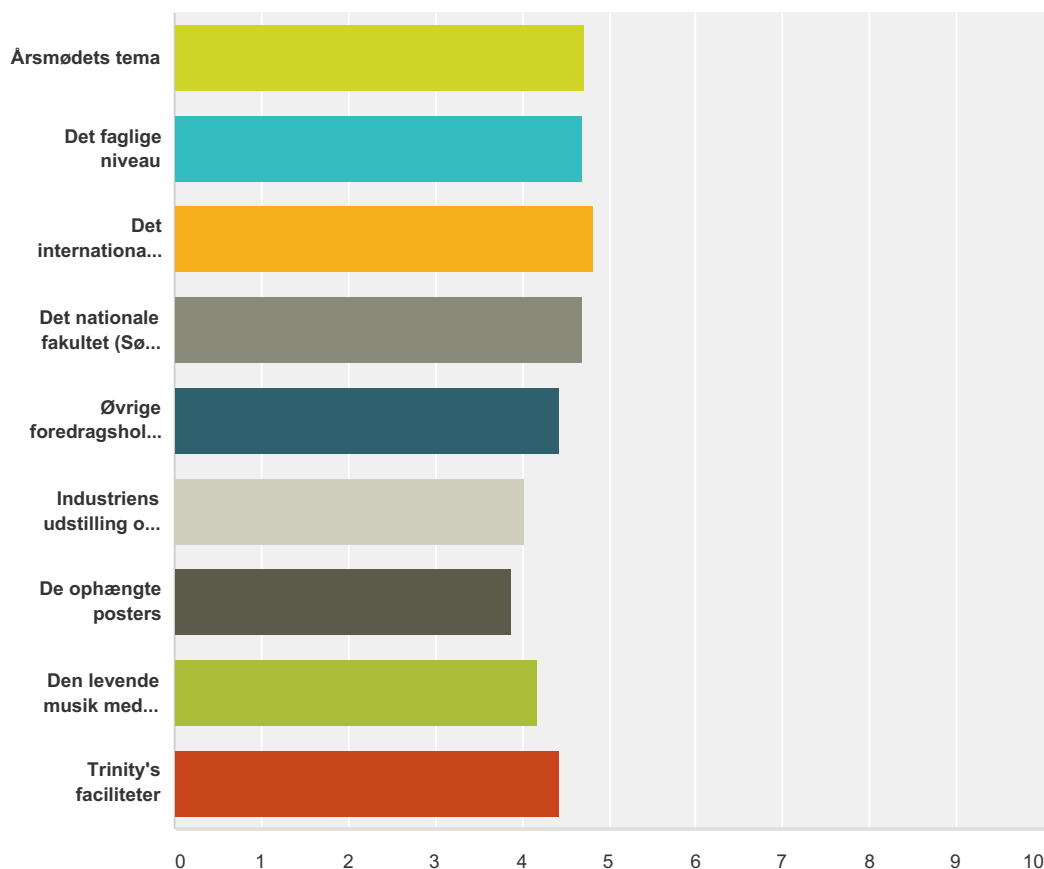
Besvaret: 75 Sprunget over: 0



Svarvalg	Besvarelser	
Speciallæge	60,00%	45
Uddannelseslæge	40,00%	30
I alt		75

Q2 Hvor tilfreds var du med følgende...

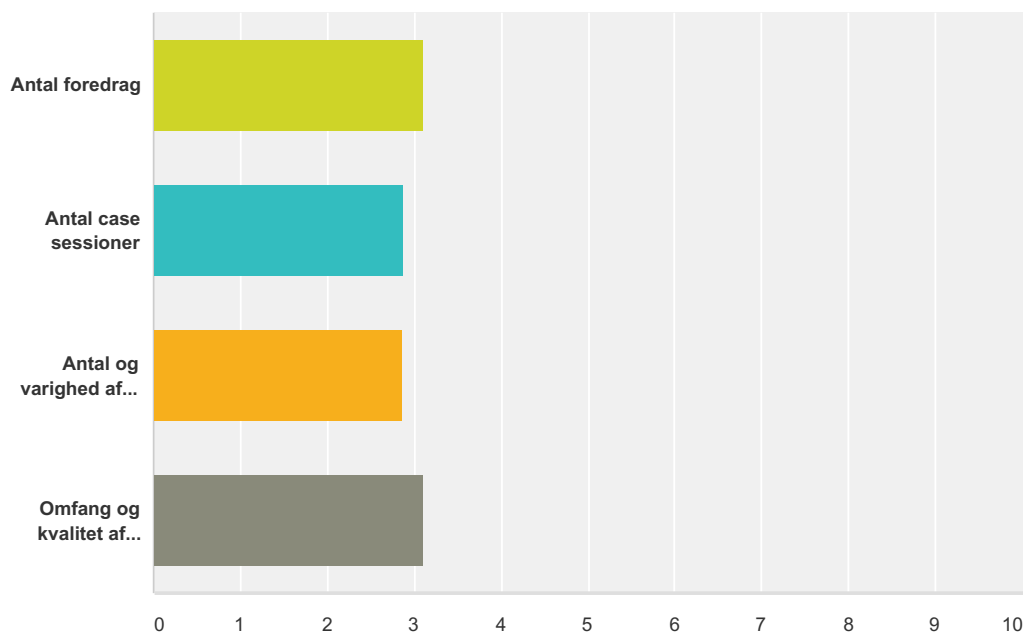
Besvaret: 74 Sprunget over: 1



	Slet ikke tilfreds	(ingen etiket)	Middel	(ingen etiket)	Meget tilfreds	I alt	Vægtet gennemsnit
Årsmødets tema	0,00% 0	0,00% 0	6,76% 5	14,86% 11	78,38% 58	74	4,72
Det faglige niveau	0,00% 0	0,00% 0	5,41% 4	20,27% 15	74,32% 55	74	4,69
Det internationale fakultet (Jan Erik Madsen og Sean Pretorius)	0,00% 0	0,00% 0	1,35% 1	14,86% 11	83,78% 62	74	4,82
Det nationale fakultet (Søren Kold og Morten Schultz Larsen)	0,00% 0	0,00% 0	6,76% 5	17,57% 13	75,68% 56	74	4,69
Øvrige foredragsholdere	0,00% 0	0,00% 0	6,76% 5	44,59% 33	48,65% 36	74	4,42
Industriens udstilling og personale	1,35% 1	0,00% 0	27,03% 20	37,84% 28	33,78% 25	74	4,03
De ophængte posters	0,00% 0	0,00% 0	35,14% 26	40,54% 30	24,32% 18	74	3,89
Den levende musik med "Rolling Bones"	1,35% 1	8,11% 6	16,22% 12	20,27% 15	54,05% 40	74	4,18
Trinity's faciliteter	0,00% 0	0,00% 0	13,51% 10	31,08% 23	55,41% 41	74	4,42

Q3 Hvor passende synes du følgende var...

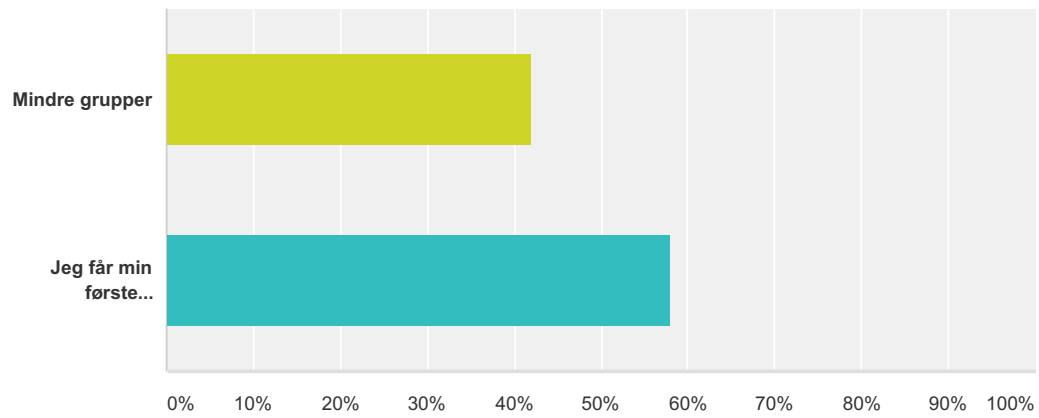
Besvaret: 74 Sprunget over: 1



	For få / For lidt	(ingen etiket)	Passende	(ingen etiket)	For mange / For meget	I alt	Vægtet gennemsnit
Antal foredrag	1,35% 1	0,00% 0	86,49% 64	10,81% 8	1,35% 1	74	3,11
Antal case sessioner	1,35% 1	13,51% 10	81,08% 60	2,70% 2	1,35% 1	74	2,89
Antal og varighed af pauser	2,70% 2	12,16% 9	82,43% 61	1,35% 1	1,35% 1	74	2,86
Omfang og kvalitet af forplejning	0,00% 0	6,76% 5	78,38% 58	10,81% 8	4,05% 3	74	3,12

Q4 Hvad er vigtigst for dig med hensyn til case sessionerne?

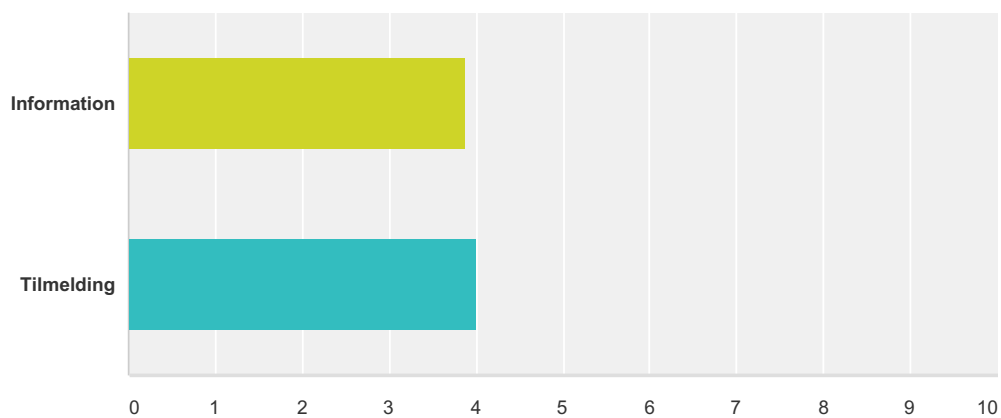
Besvaret: 74 Sprunget over: 1



Svarvalg	Besvarelser
Mindre grupper	41,89% 31
Jeg får min første prioritet	58,11% 43
I alt	74

Q5 Hvordan fungerede hjemmesiden i forhold til følgende..

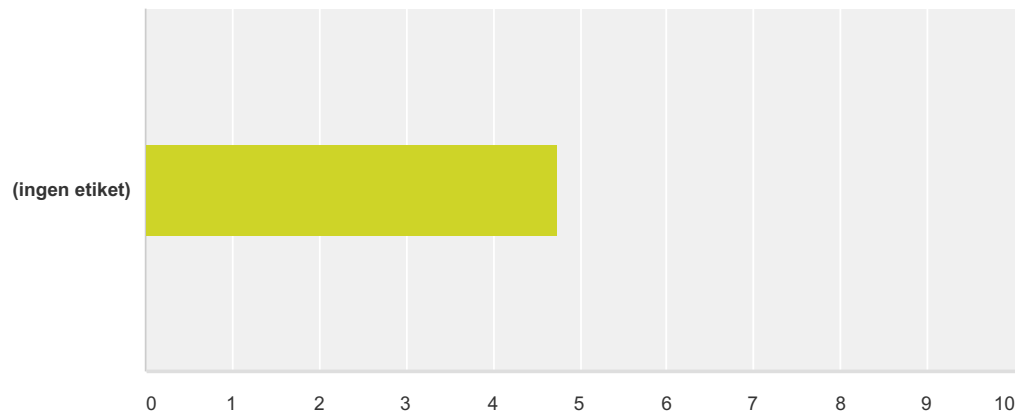
Besvaret: 74 Sprunget over: 1



	Meget dårligt	(ingen etiket)	Acceptabelt	(ingen etiket)	Meget godt	I alt	Vægtet gennemsnit
Information	0,00% 0	4,05% 3	28,38% 21	41,89% 31	25,68% 19	74	3,89
Tilmelding	1,35% 1	4,05% 3	24,32% 18	33,78% 25	36,49% 27	74	4,00

Q6 Hvad er din samlede vurdering af Årsmødet?

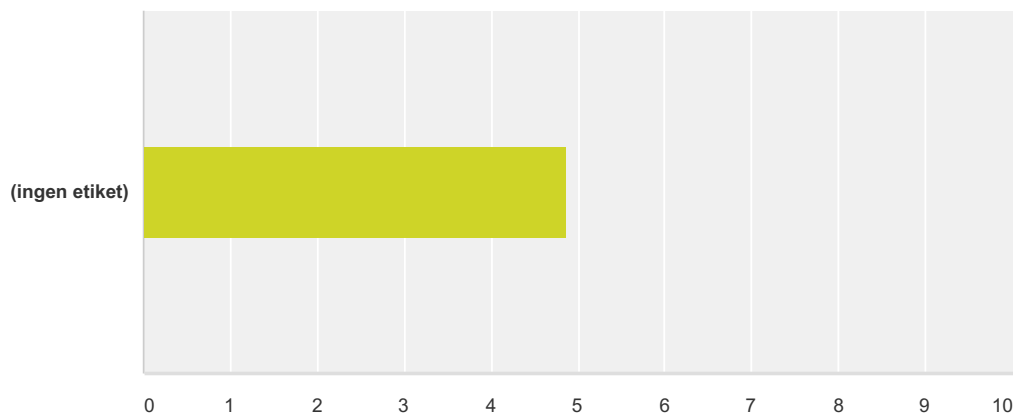
Besvaret: 74 Sprunget over: 1



	Meget dårligt	(ingen etiket)	Middel	(ingen etiket)	Meget godt	I alt	Vægtet gennemsnit
(ingen etiket)	0,00% 0	0,00% 0	2,70% 2	20,27% 15	77,03% 57	74	4,74

Q7 Ønsker du at deltage igen næste år?

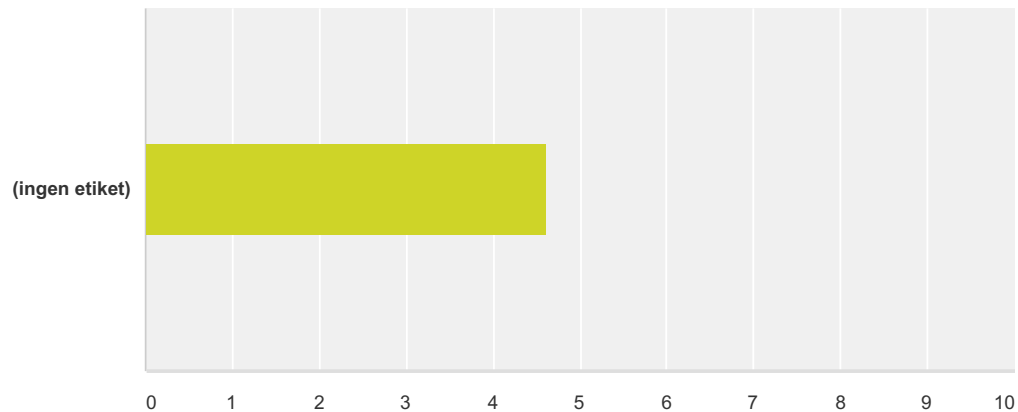
Besvaret: 74 Sprunget over: 1



	Nej, bestemt ikke	(ingen etiket)	(ingen etiket)	(ingen etiket)	Ja, meget gerne	I alt	Vægtet gennemsnit
(ingen etiket)	0,00% 0	1,35% 1	1,35% 1	6,76% 5	90,54% 67	74	4,86

**Q8 Vi overvejer om temaet til næste
Årsmøde skal være "Albuenære frakturer"
med fokus på distale humerus og proximal
antebrachium. I hvor høj grad finder du
dette emne interessant?**

Besvaret: 74 Sprunget over: 1



	Slet ikke	(ingen etiket)	(ingen etiket)	(ingen etiket)	I meget høj grad	I alt	Vægtet gennemsnit
(ingen etiket)	0,00% 0	1,35% 1	8,11% 6	18,92% 14	71,62% 53	74	4,61

**Q9 Har du nogen yderligere kommentarer til
DOTs Årsmøde?**

Besvaret: 30 Sprunget over: 45