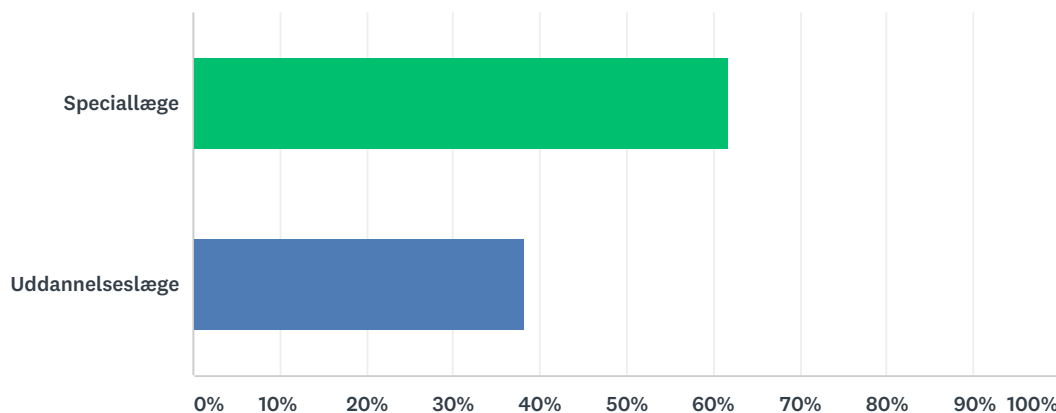


Q1 Din nuværende titel

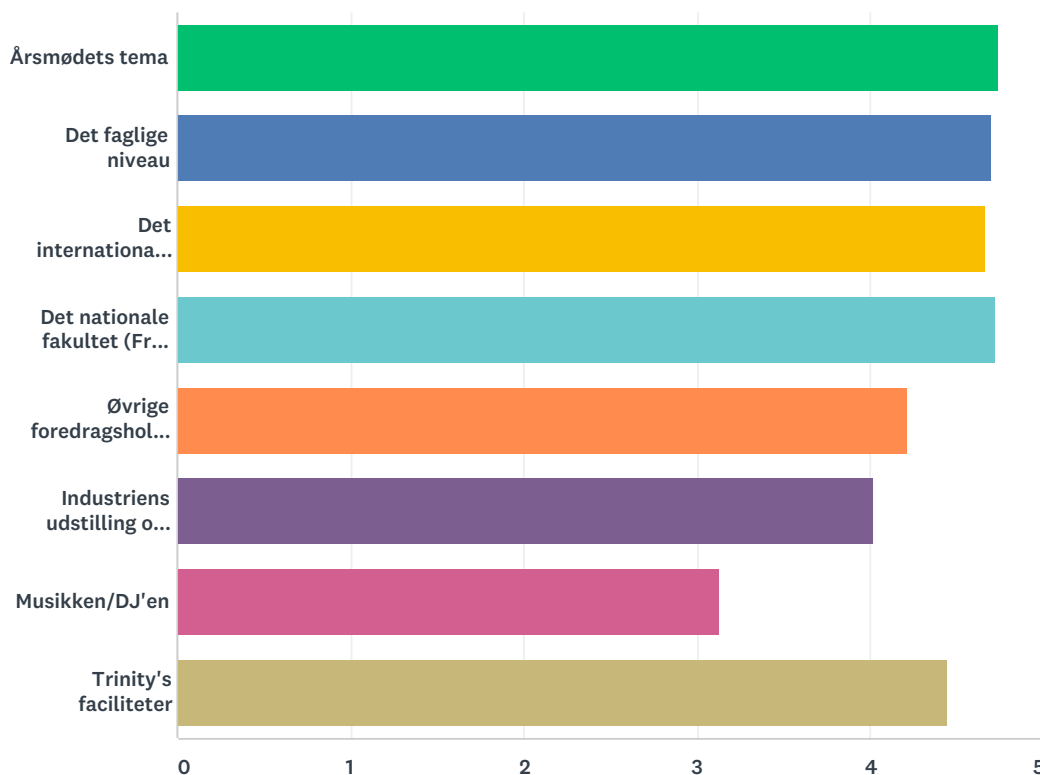
Besvaret: 86 Sprunget over: 0



SVARVALG	BESVARELSER	
Speciallæge	61,63%	53
Uddannelseslæge	38,37%	33
I ALT		86

Q2 Hvor tilfreds var du med følgende...

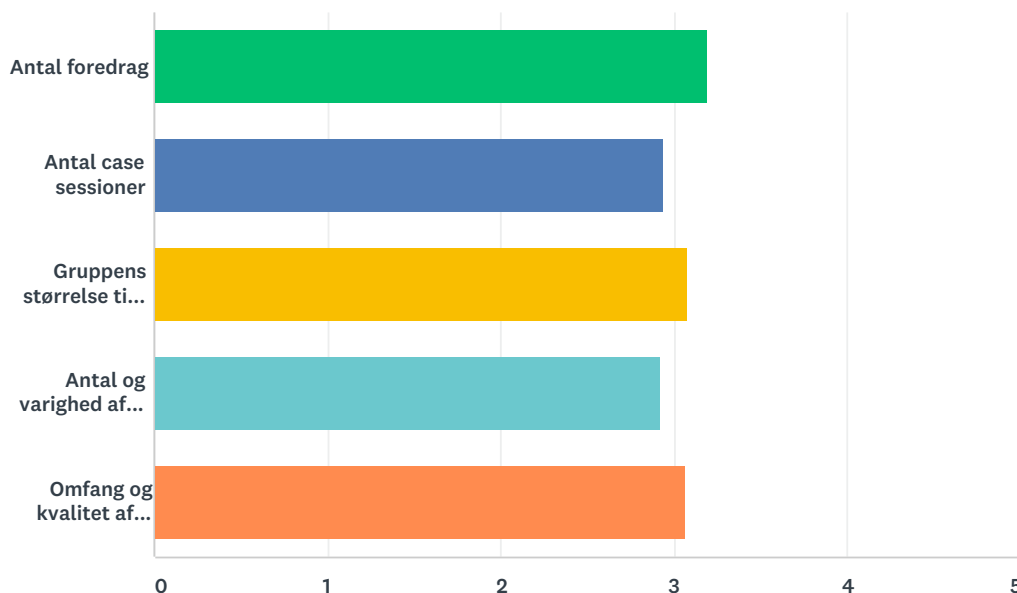
Besvaret: 86 Sprunget over: 0



	SLET IKKE TILFREDS	(INGEN ETIKET)	MIDDEL	(INGEN ETIKET)	MEGET TILFREDS	I ALT	VÆGTET GENNEMSNI
Årsmødets tema	0,00% 0	1,16% 1	0,00% 0	22,09% 19	76,74% 66	86	4,74
Det faglige niveau	0,00% 0	0,00% 0	2,33% 2	25,58% 22	72,09% 62	86	4,70
Det internationale fakultet (Rouin Amirfeyz og Michael Hoffmann)	0,00% 0	1,16% 1	3,49% 3	22,09% 19	73,26% 63	86	4,67
Det nationale fakultet (Frank Damborg, Hagen Schmal og Bo Sanderhoff Olsen)	0,00% 0	0,00% 0	1,16% 1	25,58% 22	73,26% 63	86	4,72
Øvrige foredragsholdere	0,00% 0	1,16% 1	10,47% 9	53,49% 46	34,88% 30	86	4,22
Industriens udstilling og personale	1,16% 1	0,00% 0	23,26% 20	46,51% 40	29,07% 25	86	4,02
Musikken/DJ'en	6,98% 6	13,95% 12	50,00% 43	17,44% 15	11,63% 10	86	3,13
Trinity's faciliteter	0,00% 0	0,00% 0	5,81% 5	43,02% 37	51,16% 44	86	4,45

Q3 Hvor passende synes du følgende var...

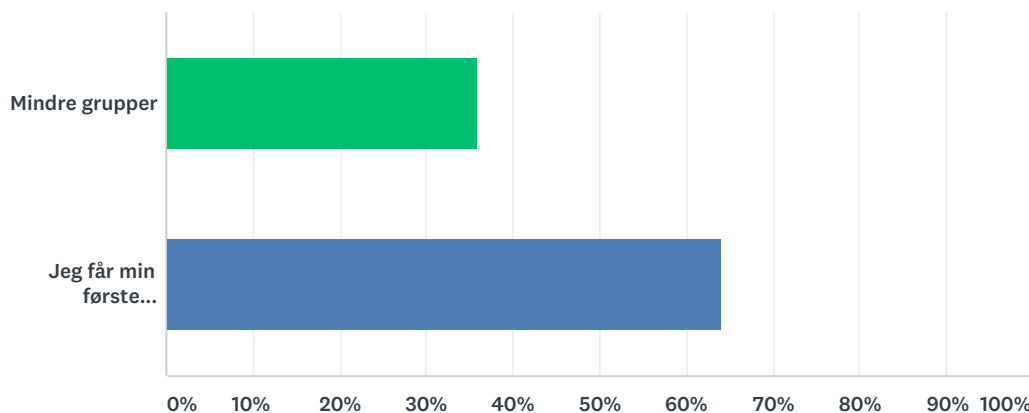
Besvaret: 86 Sprunget over: 0



	FOR FÅ / FOR LIDT	(INGEN ETIKET)	PASSENDE	(INGEN ETIKET)	FOR MANGE / FOR MEGET	I ALT	VÆGTET GENNEMSNI T
Antal foredrag	0,00% 0	2,33% 2	81,40% 70	11,63% 10	4,65% 4	86	3,19
Antal case sessioner	2,33% 2	9,30% 8	81,40% 70	5,81% 5	1,16% 1	86	2,94
Gruppens størrelse til case diskussioner	0,00% 0	1,16% 1	91,86% 79	4,65% 4	2,33% 2	86	3,08
Antal og varighed af pauser	3,49% 3	8,14% 7	82,56% 71	4,65% 4	1,16% 1	86	2,92
Omfang og kvalitet af forplejning	0,00% 0	1,16% 1	91,86% 79	5,81% 5	1,16% 1	86	3,07

Q4 Hvad er vigtigst for dig med hensyn til case sessionerne?

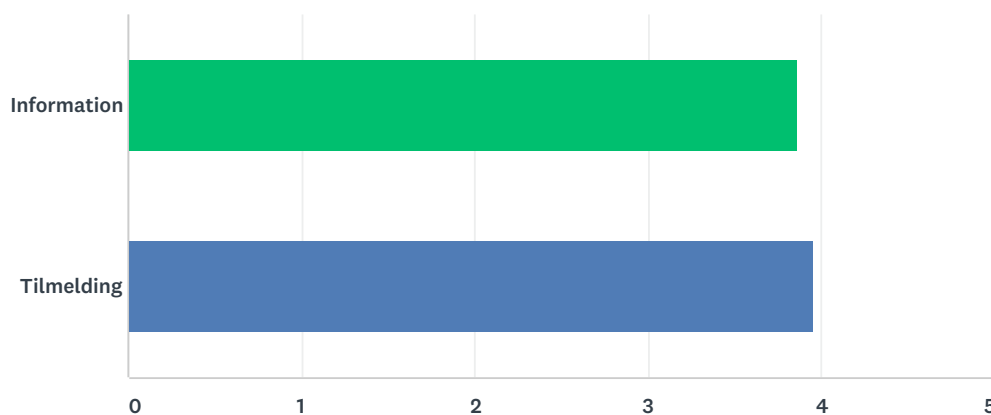
Besvaret: 86 Sprunget over: 0



SVARVALG	BESVARELSER	
Mindre grupper	36,05%	31
Jeg får min første prioritet	63,95%	55
I ALT		86

Q5 Hvordan fungerede hjemmesiden i forhold til følgende..

Besvaret: 86 Sprunget over: 0



	MEGET DÅRLIGT	(INGEN ETIKET)	ACCEPTABELT	(INGEN ETIKET)	MEGET GODT	I ALT	VÆGTET GENNEMSIT
Information	0,00% 0	3,49% 3	32,56% 28	38,37% 33	25,58% 22	86	3,86
Tilmelding	0,00% 0	4,65% 4	29,07% 25	32,56% 28	33,72% 29	86	3,95

Q6 Hvad er din samlede vurdering af Årsmødet?

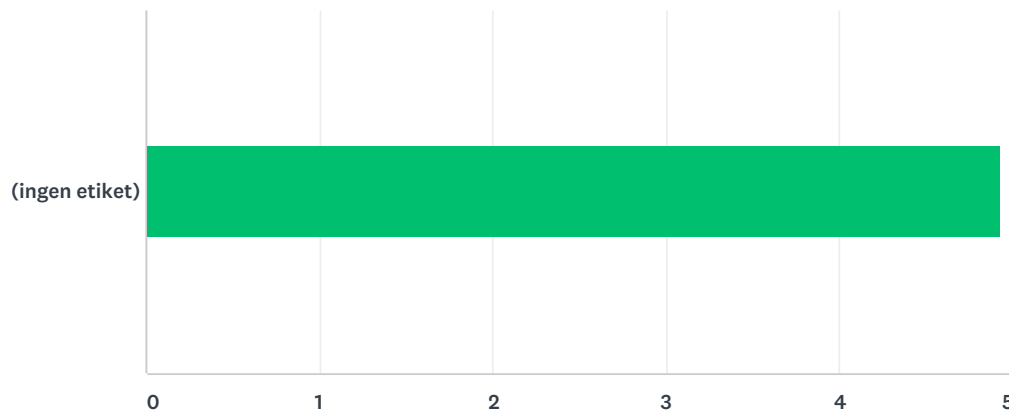
Besvaret: 86 Sprunget over: 0



	MEGET DÅRLIGT	(INGEN ETIKET)	MIDDEL	(INGEN ETIKET)	MEGET GODT	I ALT	VÆGTET GENNEMSIT
(ingen etiket)	0,00% 0	0,00% 0	1,16% 1	26,74% 23	72,09% 62	86	4,71

Q7 Ønsker du at deltage igen næste år?

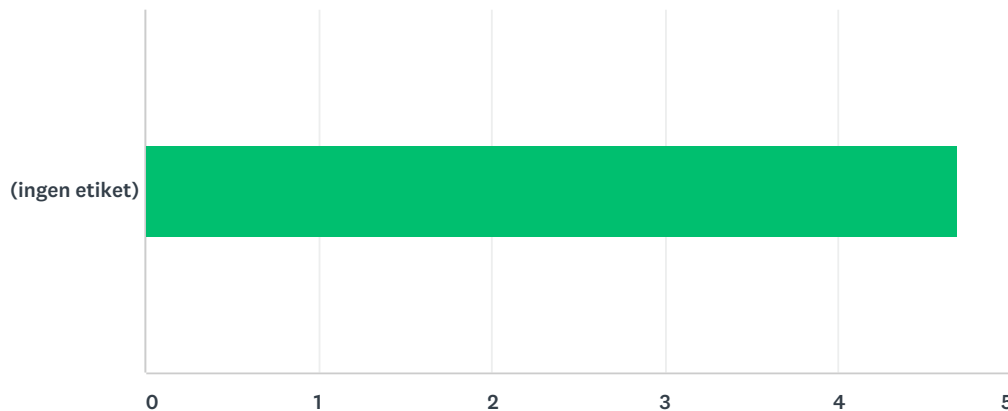
Besvaret: 86 Sprunget over: 0



	NEJ, BESTEMT IKKE	(INGEN ETIKET)	(INGEN ETIKET)	(INGEN ETIKET)	JA, MEGET GERNE	I ALT	VÆGTET GENNEMSIT
(ingen etiket)	0,00% 0	0,00% 0	0,00% 0	6,98% 6	93,02% 80	86	4,93

Q8 Temaet til næste Årsmøde er "Failures in fracture management" med fokus på hvordan vi undgår at ende med non-unions, havari og infektion. I hvor høj grad finder du dette emne interessant?

Besvaret: 86 Sprunget over: 0



	SLET IKKE	(INGEN ETIKET)	(INGEN ETIKET)	(INGEN ETIKET)	I MEGET HØJ GRAD	I ALT	VÆGTET GENNEMSIT
(ingen etiket)	0,00% 0	1,16% 1	2,33% 2	23,26% 20	73,26% 63	86	4,69