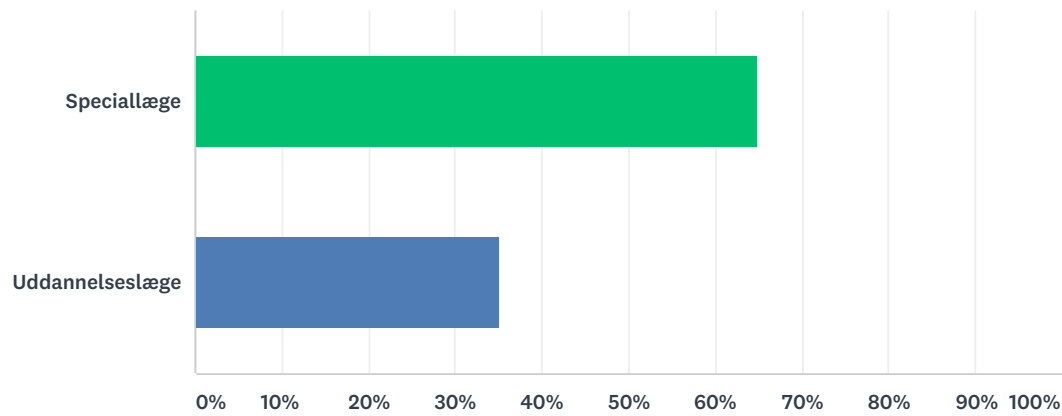


Q1 Din nuværende titel

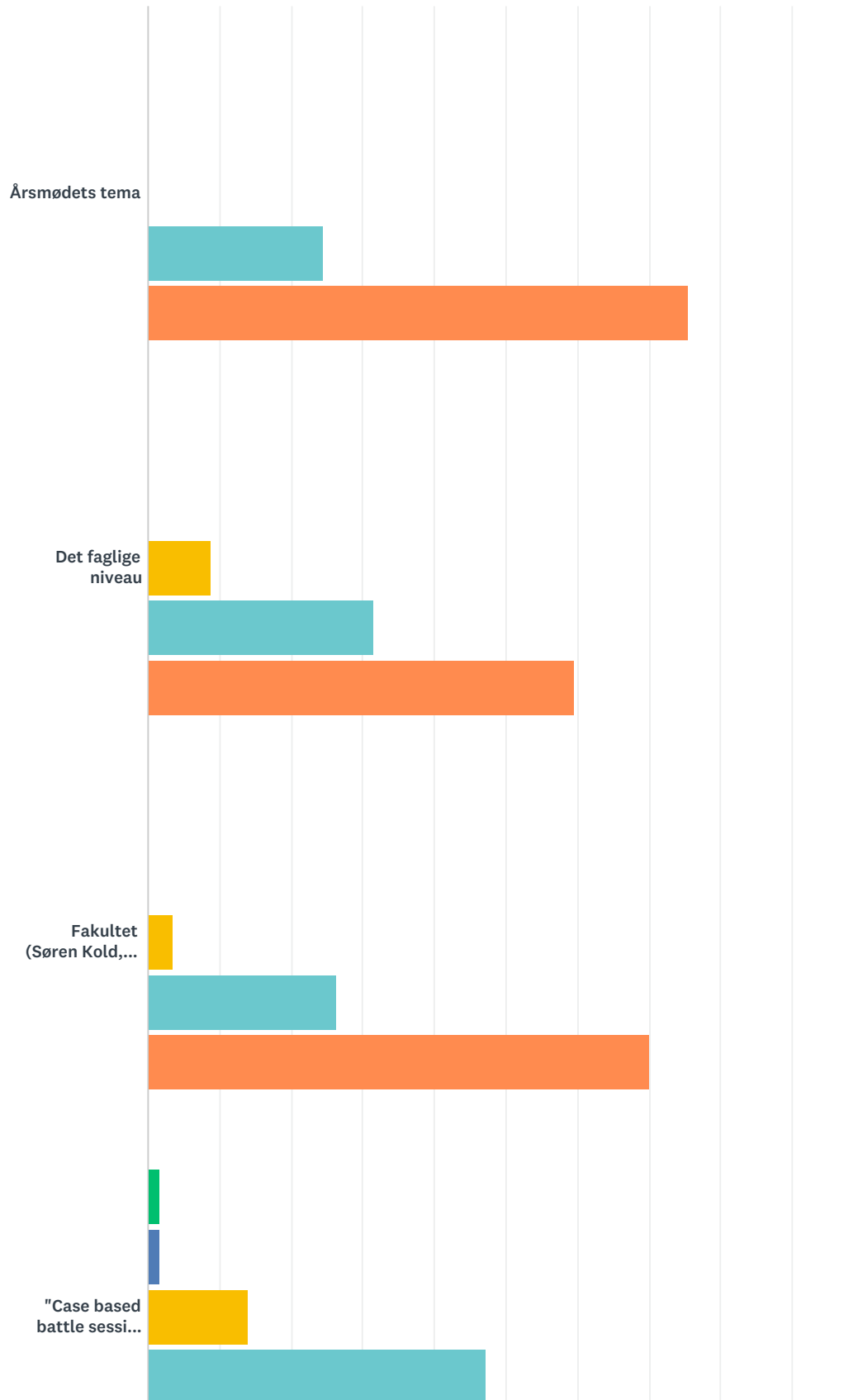
Answered: 57 Skipped: 3

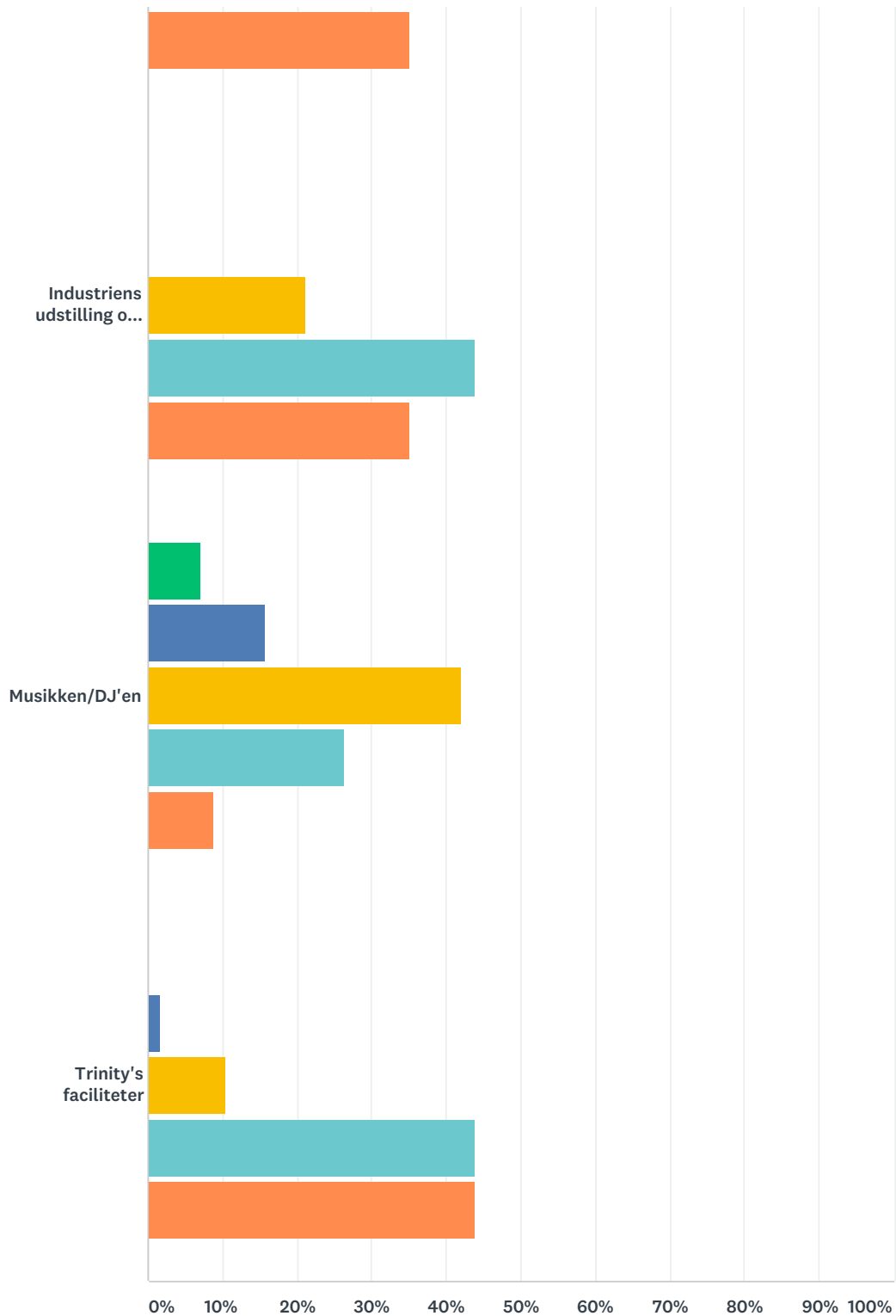


ANSWER CHOICES	RESPONSES	
Speciallæge	64.91%	37
Uddannelseslæge	35.09%	20
TOTAL		57

Q2 Hvor tilfreds var du med følgende...

Answered: 57 Skipped: 3





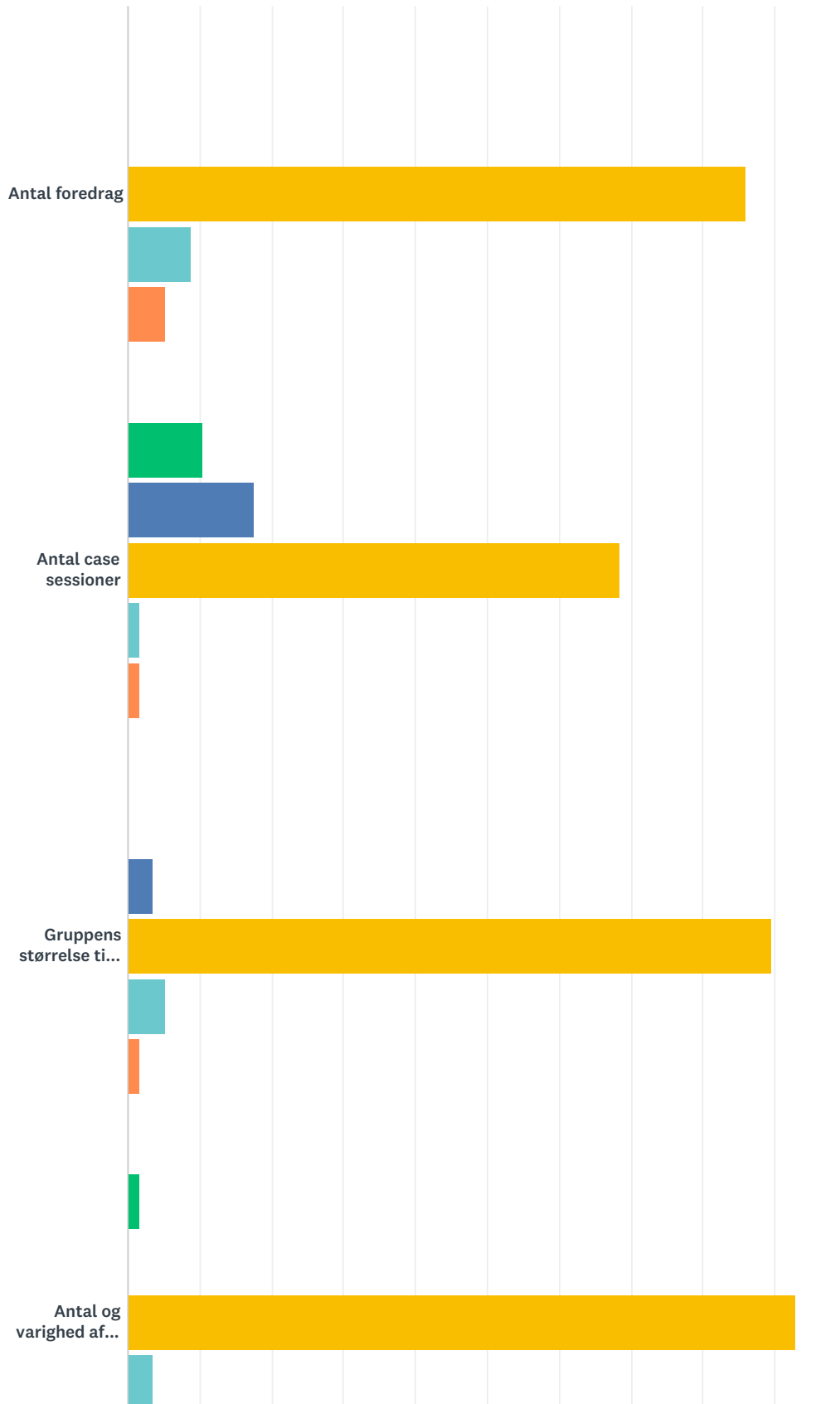
■ Slet ikke tilfreds
 ■ (no label)
 ■ Middel
 ■ (no label)
 ■ Meget tilfreds

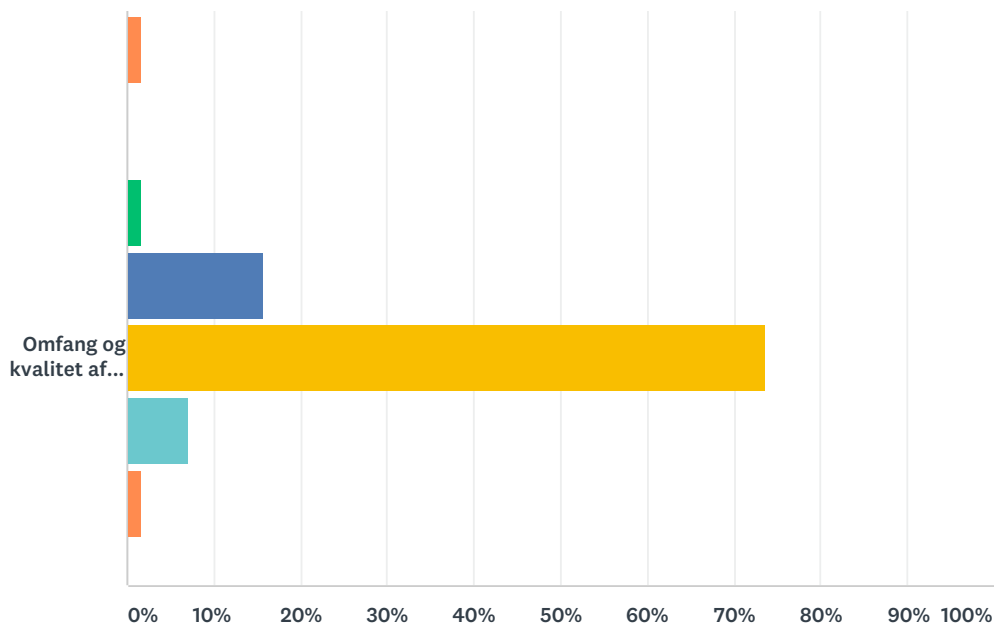
Årsmødets tema	SLET IKKE TILFREDS	(NO LABEL)	MIDDEL	(NO LABEL)	MEGET TILFREDS	TOTAL	WEIGHTED AVERAGE
Årsmødets tema	0.00% 0	0.00% 0	0.00% 0	24.56% 14	75.44% 43	57	4.75
Det faglige niveau	0.00% 0	0.00% 0	8.77% 5	31.58% 18	59.65% 34	57	4.51

Fakultet (Søren Kold, Anna Ekman, Nando Ferriera og Andrew Taylor)	0.00%	0.00%	3.51%	26.32%	70.18%	57	4.67
"Case based battle session" fredag ved Michael Brix og fakultet	1.75%	1.75%	14.04%	47.37%	35.09%	57	4.12
Industriens udstilling og personale	0.00%	0.00%	21.05%	43.86%	35.09%	57	4.14
Musikken/DJ'en	7.02%	15.79%	42.11%	26.32%	8.77%	57	3.14
Trinity's faciliteter	0.00%	1.75%	10.53%	43.86%	43.86%	57	4.30

Q3 Hvor passende synes du følgende var...

Answered: 57 Skipped: 3





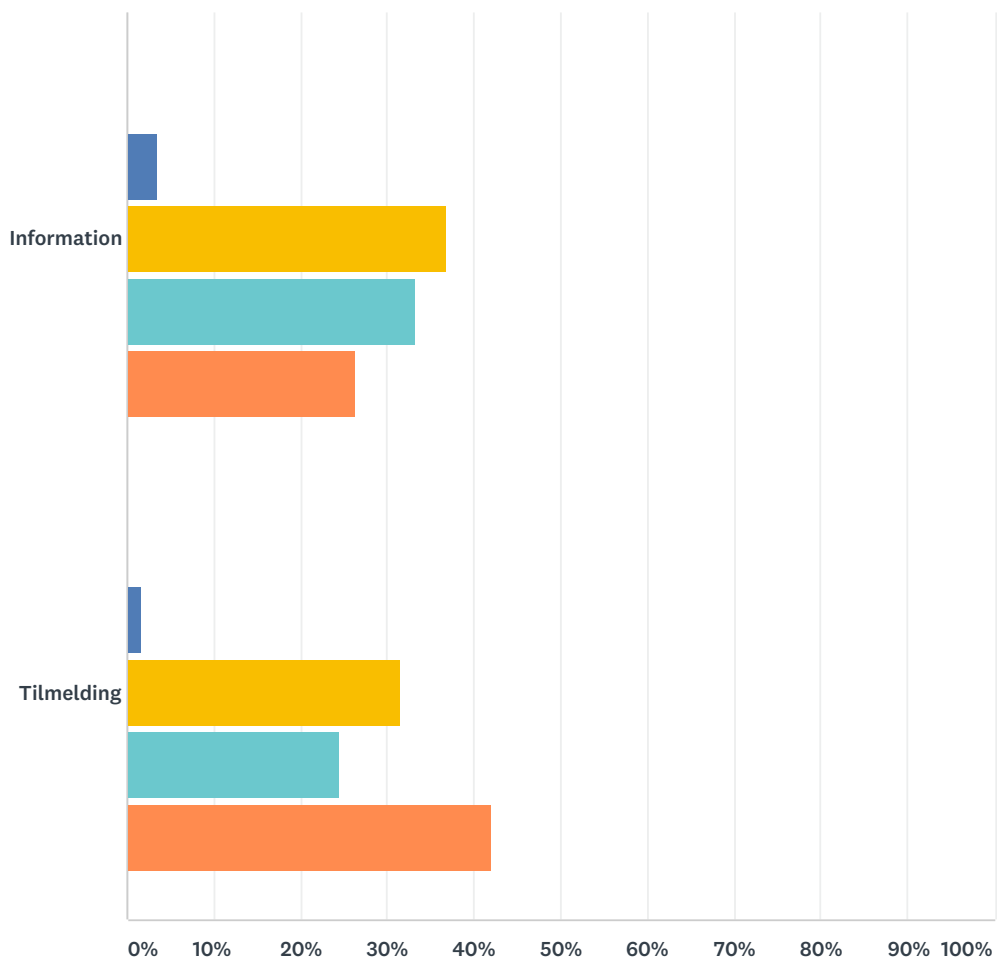
■ For få / For lidt
 ■ (no label)
 ■ Passende
 ■ (no label)

■ For mange / For meget

	FOR FÅ / FOR LIDT	(NO LABEL)	PASSENDE	(NO LABEL)	FOR MANGE / FOR MEGET	TOTAL	WEIGHTED AVERAGE
Antal foredrag	0.00% 0	0.00% 0	85.96% 49	8.77% 5	5.26% 3	57	3.19
Antal case sessioner	10.53% 6	17.54% 10	68.42% 39	1.75% 1	1.75% 1	57	2.67
Gruppens størrelse til case diskussioner	0.00% 0	3.51% 2	89.47% 51	5.26% 3	1.75% 1	57	3.05
Antal og varighed af pauser	1.75% 1	0.00% 0	92.98% 53	3.51% 2	1.75% 1	57	3.04
Omfang og kvalitet af forplejning	1.75% 1	15.79% 9	73.68% 42	7.02% 4	1.75% 1	57	2.91

Q4 Hvordan fungerede hjemmesiden i forhold til følgende..

Answered: 57 Skipped: 3

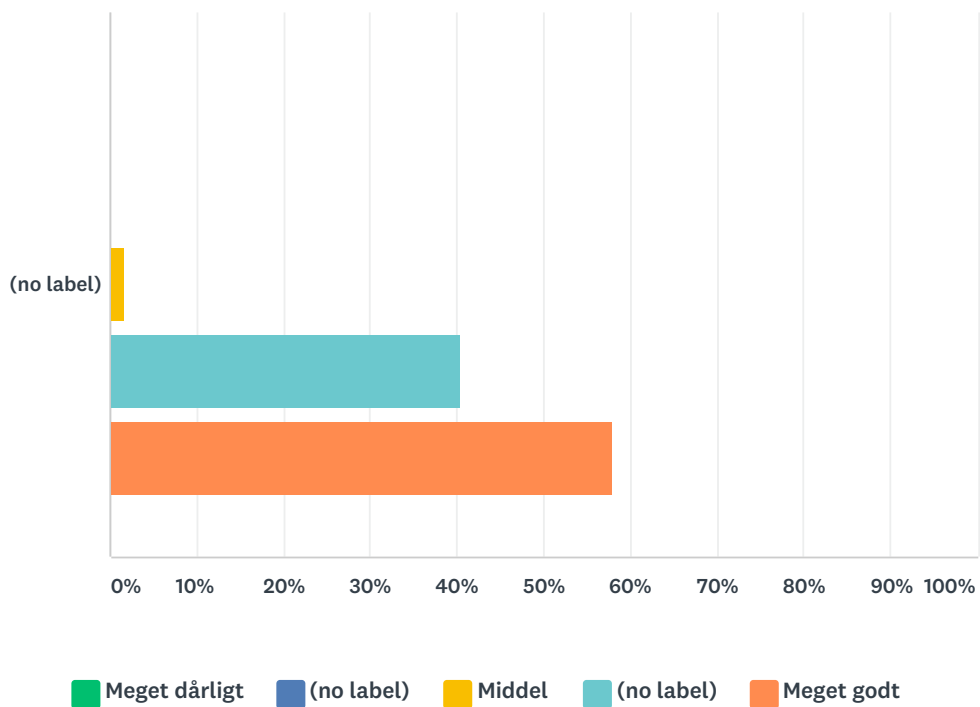


■ Meget dårligt
 ■ (no label)
 ■ Acceptabelt
 ■ (no label)
 ■ Meget godt

	MEGET DÅRLIGT	(NO LABEL)	ACCEPTABELT	(NO LABEL)	MEGET GODT	TOTAL	WEIGHTED AVERAGE
Information	0.00% 0	3.51% 2	36.84% 21	33.33% 19	26.32% 15	57	3.82
Tilmelding	0.00% 0	1.75% 1	31.58% 18	24.56% 14	42.11% 24	57	4.07

Q5 Hvad er din samlede vurdering af Årsmødet?

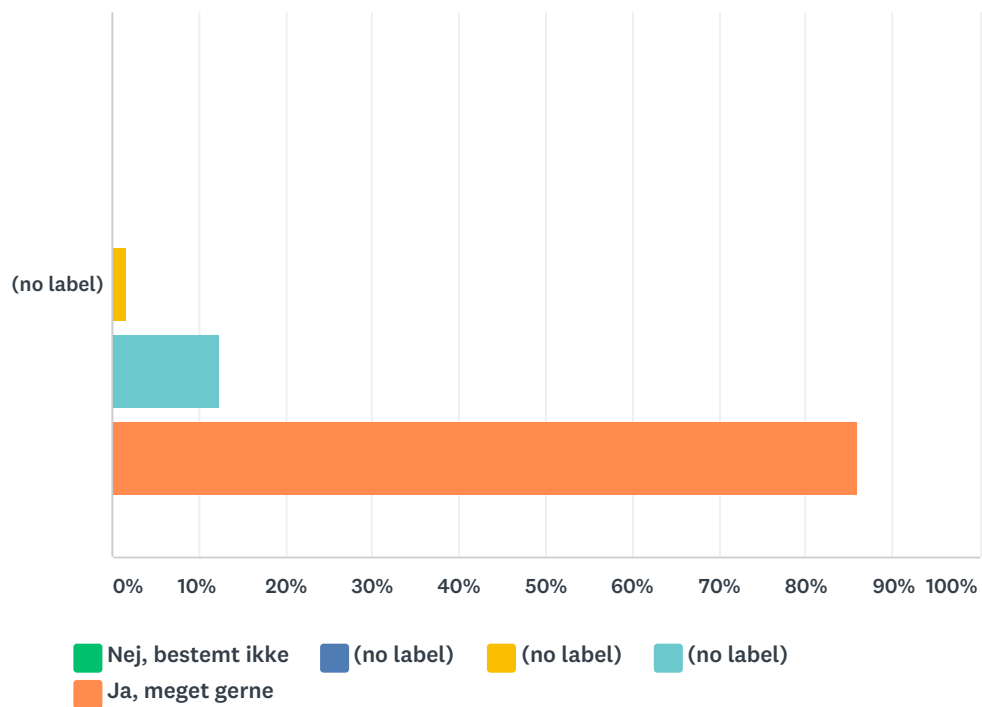
Answered: 57 Skipped: 3



	MEGET DÅRLIGT	(NO LABEL)	MIDDEL	(NO LABEL)	MEGET GODT	TOTAL	WEIGHTED AVERAGE
(no label)	0.00%	0.00%	1.75%	40.35%	57.89%	57	4.56
	0	0	1	23	33		

Q6 Ønsker du at deltage igen næste år?

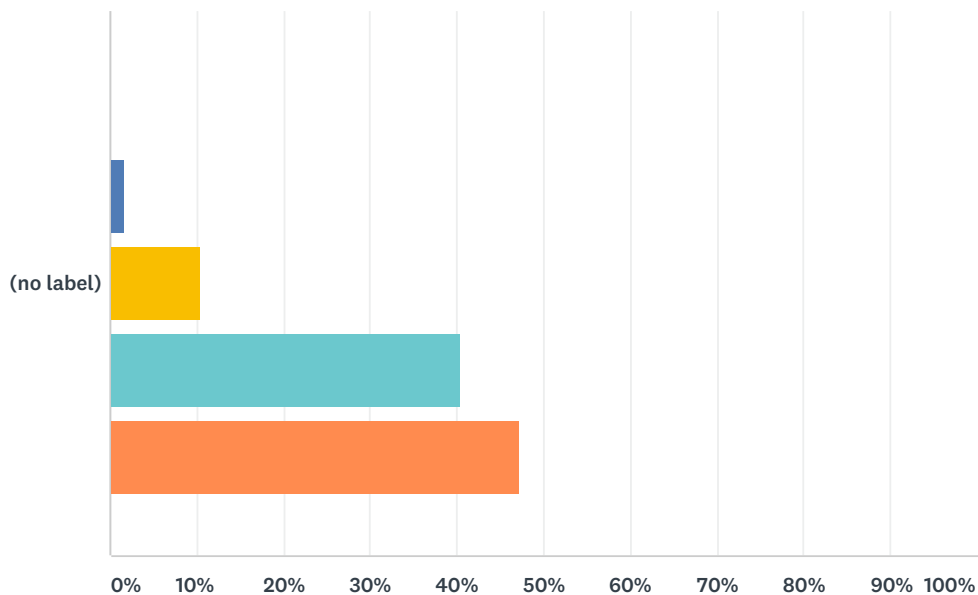
Answered: 57 Skipped: 3



	NEJ, BESTEMT IKKE	(NO LABEL)	(NO LABEL)	(NO LABEL)	JA, MEGET GERNE	TOTAL	WEIGHTED AVERAGE
(no label)	0.00% 0	0.00% 0	1.75% 1	12.28% 7	85.96% 49	57	4.84

Q7 Temaet til næste Årsmøde er "Femur fractures" I hvor høj grad finder du dette emne interessant?

Answered: 57 Skipped: 3



■ Slet ikke
 ■ (no label)
 ■ (no label)
 ■ (no label)
 ■ I meget høj grad

	SLET IKKE	(NO LABEL)	(NO LABEL)	(NO LABEL)	I MEGET HØJ GRAD	TOTAL	WEIGHTED AVERAGE
(no label)	0.00%	1.75%	10.53%	40.35%	47.37%		
	0	1	6	23	27	57	4.33

Q8 Har du nogen yderligere kommentarer til DOTs Årsmøde 2019 eller forslag til forbedringer?

Answered: 22 Skipped: 38

Q9 Har du forslag til fremtidige emner til DOT årsmøde?

Answered: 12 Skipped: 48